



**SALUD
DIGITAL
BONAERENSE**
RELEASE 1.46



MINISTERIO DE SALUD
PROVINCIA DE BUENOS AIRES
Dirección de Salud Digital.

Índice

Backoffice	2
Problemas asociados a líneas de cuidado	2
Backoffice	3
Asociar prácticas a instituciones	3
Referencias	6
Solicitar una referencia en una consulta	6
Gestión de Turnos	8
Búsqueda de Turno Directo para una referencia	11
Reserva de Turno Directo para una referencia	12
Visualización en agenda de turnos protegidos	12
Pacientes	15
Búsqueda de personas para usuarios con rol Administrador Institucional	15
Historia Clínica	18
Guardar edad del paciente al momento de la generación de la consulta	18
Mejoras generales	19
1. Nota de evolución de enfermería al registrar factores de riesgo	19
2. Búsqueda de persona con punto en el número de documento	19
3. Número “Rnos” de cobertura médica en Anexo II	20
4. Visualización de nombre autopercebido en Reporte de Referencias	20
5. Diabetología en datos maestros de especialidades	20

Actualización HSI 1.46

Backoffice

Problemas asociados a líneas de cuidado

Cada línea de cuidado tiene incluida una lista de *problemas* que aborda. De esta manera los usuarios finales podrán solicitar una referencia para un paciente *dentro de una línea de cuidado*, si el problema se encuentra entre los que se supone que aborda la línea.

Los usuarios *Administradores Institucionales* de un establecimiento podrán visualizar la lista de problemas que incluye cada línea de cuidado. Para hacerlo es necesario acceder al Backoffice del sistema y seleccionar “Líneas de cuidado” dentro de la opción “Instalaciones” del menú lateral izquierdo. Al seleccionar una de ellas, es posible ver la lista de problemas que aborda.

☰ Lista de Líneas de cuidado

☐	Nombre
☐	Diagnóstico y seguimiento de personas con diabetes mellitus
☐	Diagnóstico y seguimiento de personas con hipertensión arterial
☐	Diagnóstico y seguimiento del cáncer cérvico-uterino
☐	Prevención primaria en niños/as
☐	Prevención primaria en adolescentes y adultos/as
☐	Diagnóstico y/o seguimiento del cáncer colorrectal.
☐	Acompañamiento en Salud Mental
☐	Cuidado del embarazo
☐	Seguimiento post alta de persona con COVID 19
☐	Diagnóstico y seguimiento de personas con asma bronquial

Aclaración: si los administradores institucionales constatan que faltan problemas en determinadas líneas de cuidado, pueden solicitar su carga a través de la plataforma *Helpdesk* del proyecto: <https://sistemas.ms.gba.gov.ar/soporteshc/>


Backoffice

Asociar prácticas a instituciones

En el marco de las mejoras del proceso de Referencia y Contrarreferencia en la HSI, en esta versión se incorpora la asociación de prácticas a una institución. Esto permitirá que en el futuro sea posible referenciar a una persona a un establecimiento para realizarse un procedimiento que es llevado a cabo en el mismo.

El rol encargado de esta configuración en cada institución será el *Administrador Institucional*. Para ello accederá al Backoffice del sistema y seleccionará “Grupo de prácticas” dentro de la opción “Más” del menú lateral izquierdo.

☰ Lista de Grupos de prácticas



Tablero

Instalaciones

Datos maestros

Más

SNVS

Grupos de prácticas

Sin Grupos de prácticas todavía.

¿Quiere agregar una?

+ CREAR

Institución
Clinica Regresion 6.0

Descripción

Prácticas de la institucion

ID custom

Grupo de prácticas

Última actualización
7/11/2022

Prácticas

AGREGAR PRÁCTICA

No se han encontrado resultados

☰ Crear Práctica | Grupo de prácticas

☐ Tablero

☒ Instalaciones

☐ Datos maestros

▾ Mas

☐ SNVS

Grupo de prácticas *

Prácticas de la institucion

Práctica

endoscop

- endoscopia de pelvis
- manejo de endoscopia del intestino grueso
- anestesia para endoscopia de intestino grueso
- endoscopia del tracto gastrointestinal inferior
- endoscopia de glándula hipófisis
- endoscopia quirúrgica del ileon
- endoscopia y fotografía
- endoscopia de la pelvis renal
- endoscopia del intestino grueso
- fimbriectomía de Uchida con ligadura de trompa de Falopio por endoscopia
- fibroendoscopia de la laringe con biopsia

Referencias

Solicitar una referencia en una consulta

Desde esta versión se introdujeron modificaciones en la solicitud de referencia desde una Nueva Consulta ambulatoria. El formulario supone una lógica de registro en la cual los campos a seleccionar filtran a los subsiguientes.

En primer lugar, la solicitud podrá ser **por línea de cuidado** o **por especialidad**.

Agregar solicitud de referencia ✕

Problema asociado
antecedente de gripe

Provincia
Buenos Aires

Partido
TANDIL

Institución
Clinica Regresion 6.0

Solicitar por línea de cuidado?
 Si No

Línea de cuidado
línea 8

Especialidad
Pediatria

Tipo de referencia
 Consulta Procedimiento

Resumen de referencia solicitada

[Adjuntar archivos](#)

AGREGAR SOLICITUD

Además, se podrá buscar la institución a la cual solicitar la referencia filtrando la **provincia** y el **partido** de la misma. Estos campos son obligatorios y por defecto mostrarán el partido y la provincia de la institución desde la cual se realiza la solicitud.

Si se elige la solicitud por línea de cuidado, se deberá seleccionar de modo obligatorio en qué línea se enmarca la solicitud de referencia. Las opciones que se desplegarán corresponderán a las líneas de cuidado que la institución elegida previamente haya configurado. Las siguientes condiciones son necesarias para que el campo arroje líneas de cuidado a seleccionar:

- La línea de cuidado debe estar adherida a la institución elegida
- El problema por el cual se solicita la referencia debe encontrarse dentro de los problemas que aborda la línea de cuidado
- La institución seleccionada debe tener al menos una agenda activa asociada a la línea de cuidado

En caso de no tener líneas de cuidado que cumplan las condiciones se visualizará el mensaje de error “No existen líneas de cuidado para la solicitud”. Una vez seleccionada la línea de cuidado, en el campo Especialidad se filtrarán las especialidades que correspondan a la línea de cuidado ingresada y que sean atendidas en la institución seleccionada.

Si se elige la solicitud por especialidad, el campo de líneas de cuidado quedará desactivado y el de especialidad será obligatorio. En este se listarán todas las especialidades de profesionales que cuenten con agendas activas en la institución seleccionada.

Agregar solicitud de referencia ×

Problema asociado
antecedente de gripe

Provincia
Buenos Aires

Partido
TANDIL

Institución
Clinica Regresion 6.0

Solicitar por línea de cuidado?

Si No

Línea de cuidado

Especialidad
Pediatría

Tipo de referencia

Consulta Procedimiento

Resumen de referencia solicitada

[Adjuntar archivos](#)

AGREGAR SOLICITUD

Gestión de Turnos

Búsqueda de Turno Directo para una referencia

Continuando con las mejoras dentro de este módulo, desde esta versión se incorpora la búsqueda de turnos protegidos en otras instituciones para pacientes en el marco de una referencia. La misma podrá ser llevada a cabo por usuarios con rol *Administrativo*, *Especialista médico*, *Profesional de la Salud* o *Especialista en Odontología*.

Para ello se incorporó dentro del Módulo de Gestión de Turnos un nuevo tipo de búsqueda denominado “**Oferta por Red de Atención**”, que estará disponible para los roles mencionados anteriormente. Allí será necesario filtrar la búsqueda completando los siguientes campos:

- **Línea de cuidado** (obligatorio): permitirá seleccionar todas las líneas de cuidado adheridas por alguna institución del dominio.
- **Especialidad** (obligatorio): las especialidades que se desplegarán serán aquellas atendidas por la línea de cuidado elegida en el campo anterior.
- **Provincia** (obligatorio): por defecto aparecerá la provincia de la institución desde la cual se realiza la consulta.
- **Partido** (obligatorio): del mismo modo por defecto será el partido de la institución desde la cual se solicita el turno, con posibilidad de cambiarlo.
- **Institución** (opcional): aparecerán aquellas que formen parte del partido seleccionado en el campo anterior. Para la correcta visualización de todas las instituciones, es importante que las mismas tengan registrado su partido desde el Backoffice.
- **Fecha de inicio**: por defecto será la fecha del día, con opción a ser modificada hacia el futuro. La fecha de fin será siete días después de la fecha de inicio, pudiendo moverse esta última para que arroje fechas más lejanas.

Gestión de turnos

OFERTA POR PROFESIONAL

OFERTA EN RED DE ATENCIÓN

Seleccione los criterios para la búsqueda de turnos disponibles en la red de atención:

Línea de cuidado (Opcional)

Línea de cuidado

Control de la salud del adulto



Especialidad

Especialidad

Anestesiología



Provincia

Provincia

Buenos Aires



Partido

Partido

TANDIL



Institución (Opcional)

Institución

Fecha de inicio de búsqueda

Fecha de inicio

09/11/2022



Fecha de fin

16/11/2022



Se traerán resultados desde la fecha seleccionada hasta 7 días en adelante

BUSCAR TURNOS

La búsqueda traerá turnos pertenecientes a agendas que hayan previamente definido un porcentaje de turnos protegidos en su configuración¹. Se visualizará el título **Turnos disponibles encontrados** con un listado de turnos disponibles con la siguiente información de los mismos: fecha y hora, partido, institución, profesional, especialidad y consultorio.

BUSCAR TURNOS

Turnos disponibles encontrados

Jueves, 10 de noviembre de 2022 13:00	Hospital REGRESION E TANDIL	medicoautop AUTO (agenda conjunta)	Adolescencia 1
Jueves, 10 de noviembre de 2022 13:10	Hospital REGRESION E TANDIL	medicoautop AUTO (agenda conjunta)	Adolescencia 1
Miércoles, 16 de noviembre de 2022 12:10	Hospital REGRESION E TANDIL	medicoautop AUTO (agenda conjunta)	Adolescencia 1
Miércoles, 16 de noviembre de 2022 12:20	Hospital REGRESION E TANDIL	medicoautop AUTO (agenda conjunta)	Adolescencia 1
Miércoles, 16 de noviembre de 2022 12:30	Hospital REGRESION E TANDIL	medicoautop AUTO (agenda conjunta)	Adolescencia 1

Items por página 5 1 - 5 de 6 < >

¹ Ver Release de la versión 1.44 para más información.

Algunas consideraciones:

- El profesional que se muestra en el listado de turnos encontrados es el profesional responsable de la agenda. En caso de que sea una agenda conjunta se mostrará la leyenda “(agenda conjunta)” debajo del nombre del mismo.
- Las agendas definen un porcentaje de turnos protegidos que aplican sobre cada día de la agenda con franja de turnos programados.
- El porcentaje es el mismo para cada día de la agenda aunque puede ser que cada día de la agenda tenga distinta cantidad de turnos configurados

Gestión de Turnos


Reserva de Turno Directo para una referencia

Una vez que se encuentra un turno protegido libre para una persona, será posible reservarlo si para la misma hay una solicitud de referencia realizada.

La asignación del turno estará dividida en 3 pasos: los dos primeros son los ya existentes en la asignación de turnos para buscar a la persona y actualizar sus datos de cobertura médica y teléfono.

Nuevo turno 06/12/2022 20:20



 ID del paciente: 12441
spinoso, Macarena - 24413826

Cobertura Médica
osde / 1234 / voluntaria

Prefijo Número Telefónico
249 4321234


[Volver](#)

Cancelar

Siguiente

El tercer paso es el que se incorpora para la reserva de este tipo de turnos, ya que es necesario asociar el mismo a una referencia pendiente de respuesta que coincida con la línea de cuidado seleccionada en la búsqueda del turno protegido. Si existe una referencia con esos parámetros, en el desplegable se verá la institución desde la cual se solicita, la fecha y el nombre del profesional que realiza la referencia.

Nuevo turno 06/12/2022 20:30



Búsqueda de paciente Confirmar turno Referencia

Referencia asociada

Hospital REGRESION 1.41, 6/12/22, nuñez Juan Pablo

Volver

Cancelar Confirmar

Gestión de Turnos

Visualización en agenda de turnos protegidos

Dentro del calendario de una agenda, aquellos turnos que hayan sido reservados de manera externa como *turnos protegidos*, se visualizarán de modo distinto que los que fueron asignados por la persona responsable de la agenda o el personal administrativo de la institución. Los turnos protegidos en estado *Asignado*, se mostrarán en color violeta y sin relleno.

Vista semanal:

Gestión de turnos

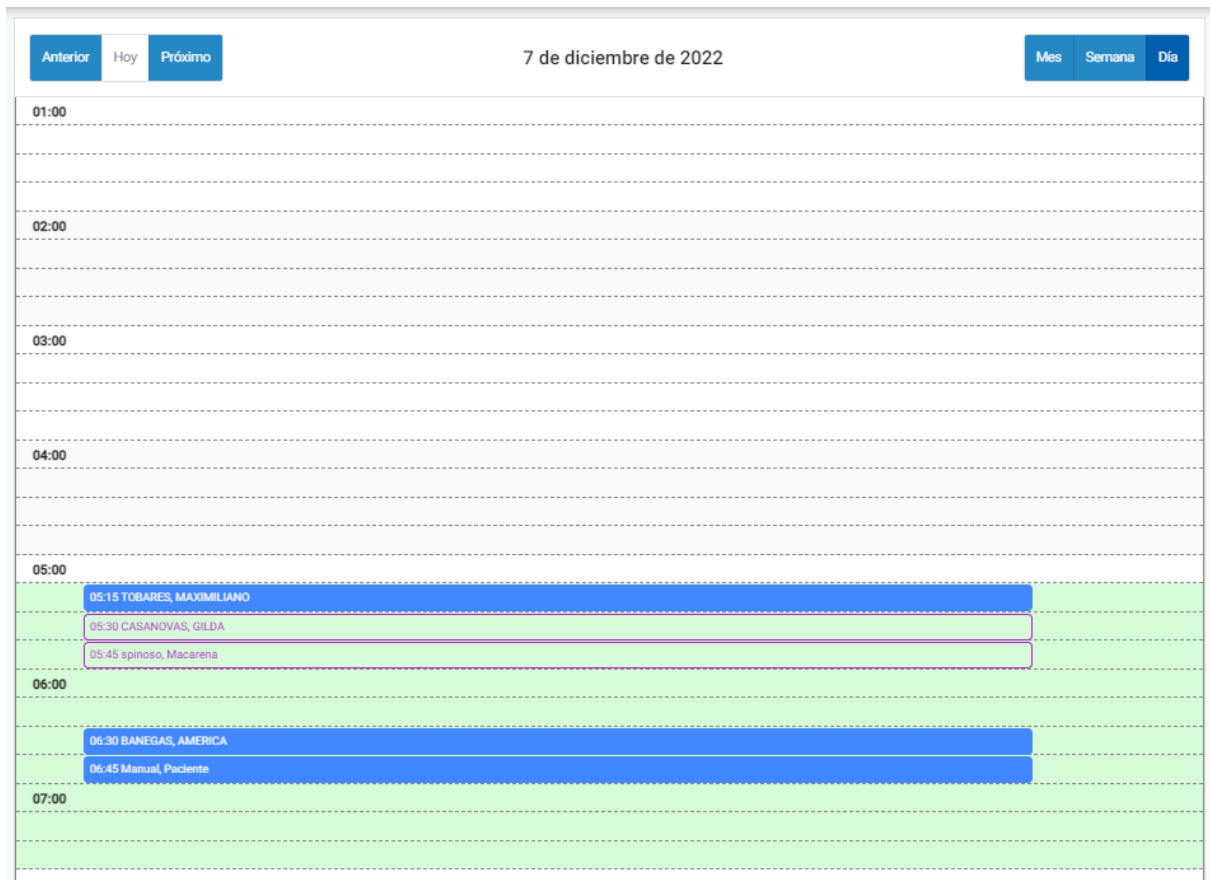
OFERTA POR PROFESIONAL OFERTA POR ESPECIALIDAD OFERTA EN RED DE ATENCIÓN



- Consultorio - S14 | SubSector817 50 % de turnos protegidos por día
- Control de la salud del adulto
- Juan Pablo nñez, Macarena spinoso

	Anterior	Hoy	Próximo	5 de diciembre de 2022 - 11 de diciembre de 2022				Mes	Semana	Día
		Lunes dic. 5	Martes dic. 6	Miércoles dic. 7	Jueves dic. 8	Viernes dic. 9	Sábado dic. 10	Domingo dic. 11		
01:00						#				
02:00										
03:00			03:45 AGUIRRE, LUC							
04:00										
05:00	05:00 BRAVO, Sandra	05:15 ALMARAZ, M		05:15 TOBARDO, MA						
				05:30 CASANOVA, ...						
				05:45 spinoso, Mac...						
06:00		06:00 KIMMEL, ANAS								
				06:30 BANGGAS, A						
				06:45 Manual, Pele...						
07:00										

Vista diaria:



Aclaración: Cuando el turno deja de tener estado *asignado* y cambia a otro (Confirmado, Atendido, Ausente), adopta la apariencia de los turnos tradicionales. De todos modos, si se ingresa al turno en su detalle se visualizará, también en color violeta, el texto “solicitado como turno protegido”, permitiendo aclarar siempre el origen del turno más allá de su estado. Si se modifica el estado del turno para que el mismo vuelva a estado asignado, este vuelve a tomar la apariencia de turno protegido dentro de la agenda



CASANOVAS, GILDA
ID 169 · DNI 16.473.957

 IMPRIMIR TURNO

Cobertura Médica

Sin información

Teléfono

Sin información

 [Editar información del paciente](#)

Turno


 Miércoles, 7 de Diciembre de 2022

 5:30 hs

*solicitado como turno protegido

 [Editar fecha y hora del turno](#)

Estado de turno



[+ Agregar observaciones](#)

Descargar informes

Anexo II

Formulario V

 DESCARGAR INFORMES

CANCELAR TURNO

Pacientes

Búsqueda de personas para usuarios con rol *Administrador Institucional*

Unx usuario con rol *Administrador Institucional* visualizará, en el menú lateral izquierdo, la opción “Personas” en lugar de pacientes, que le posibilita acceder a la funcionalidad de búsqueda de personas. Luego en todas las ventanas emergentes o mensajes que visualice siempre verá la nominación *Personas*.

Aclaración: Si el usuario posee los dos roles, *administrativx* y *administrador institucional*, se va a ver *Persona*.

Con administrador institucional:

Clinica Chacabuco
TANDIL

- Personas**
- Historia Clínica
- Internación
- Gestión de turnos
- Gestión de camas
- Guardia

Personas

Búsqueda

Ingrese los siguientes datos para realizar la búsqueda

Tipo

DNI

Nro. de documento

Sexo documento

Femenino
 Masculino
 X

Escanear código

Buscar

Clinica Chacabuco
TANDIL

- Personas**
- Historia Clínica
- Internación
- Gestión de turnos
- Gestión de camas
- Guardia
- Reportes

Nueva Persona

Ingresá los siguientes datos.

Tipo de documento*

DNI

Nº de documento*

34567890

Sexo*

Femenino
 Masculino
 X

Nombres*

Erica

Giselle Lilian

Apellidos*

LOPEZ

Otros apellidos

Apellido materno

Clinica Chacabuco
TANDIL

Personas

Historia Clínica

Internación

Gestión de...

Búsqueda de personas

No se ha encontrado una persona registrada con ese tipo y número de documento.
Complete los siguientes datos para una búsqueda avanzada.

Tipo de documento: N° de documento:

Sexo: Femenino Masculino X

Clinica Chacabuco
TANDIL

Personas

Historia Clínica

Búsqueda de personas

Se encontraron posibles coincidencias.

Filtro:

ID Paciente	Nombre	Apellido	Sexo documento	F. Nac	Nro. Documento	Estado	Coincidencia

Con administrativo:

Clinica Chacabuco
TANDIL

Pacientes

Gestión de turnos

Pacientes

Búsqueda

Ingrese los siguientes datos para realizar la búsqueda

Tipo: Nro. de documento:

Clinica Chacabuco
TANDIL

Pacientes

Gestión de turnos

Gestión de camas

Nuevo Paciente

Ingresá los siguientes datos.

Tipo de documento*: N° de documento*:

Sexo*: Femenino Masculino X

Clinica Chacabuco
TANDIL

Pacientes

Gestión de turnos

Gestión de camas

Búsqueda de pacientes

No se ha encontrado una persona registrada con ese tipo y número de documento.
Complete los siguientes datos para una búsqueda avanzada.

Tipo de documento

DNI

Nº de documento

30599000

Sexo

Femenino Masculino X

Clinica Chacabuco
TANDIL

Pacientes

Gestión de turnos

Búsqueda de pacientes

Se encontraron posibles coincidencias.

Filtro

ID Paciente	Nombre	Apellido	Sexo documento	F. Nac	Nro. Documento	Estado	Coincidencia

Historia Clínica

Guardar edad del paciente al momento de la generación de la consulta

Desde esta versión se incorporó el guardado de la edad actual del paciente al momento de la evolución de una consulta, para su futura utilización en reportes y gráficos. Contempla los siguientes tipos de evoluciones:

- ambulatorias
- enfermería
- aplicación de vacunas
- odontológicas
- referencia y respuesta de referencia

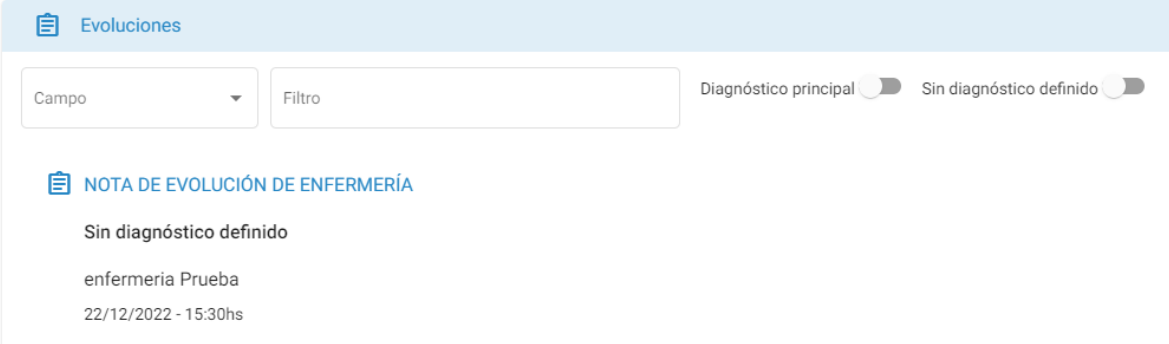
Para los documentos de internación se guarda la edad del paciente al inicio del episodio de internación:

- Anamnesis (Evaluación de ingreso)
- Nota de evolución
- Nota de evolución de enfermería.
- Epicrisis

Mejoras generales

1. Nota de evolución de enfermería al registrar factores de riesgo

Cuando un usuario con rol de enfermería carga información de factores de riesgo durante un episodio de internación, la misma quedará guardada como una nota de evolución de enfermería junto con el resto de los documentos de internación.



Evoluciones

Campo Diagnóstico principal Sin diagnóstico definido

NOTA DE EVOLUCIÓN DE ENFERMERÍA

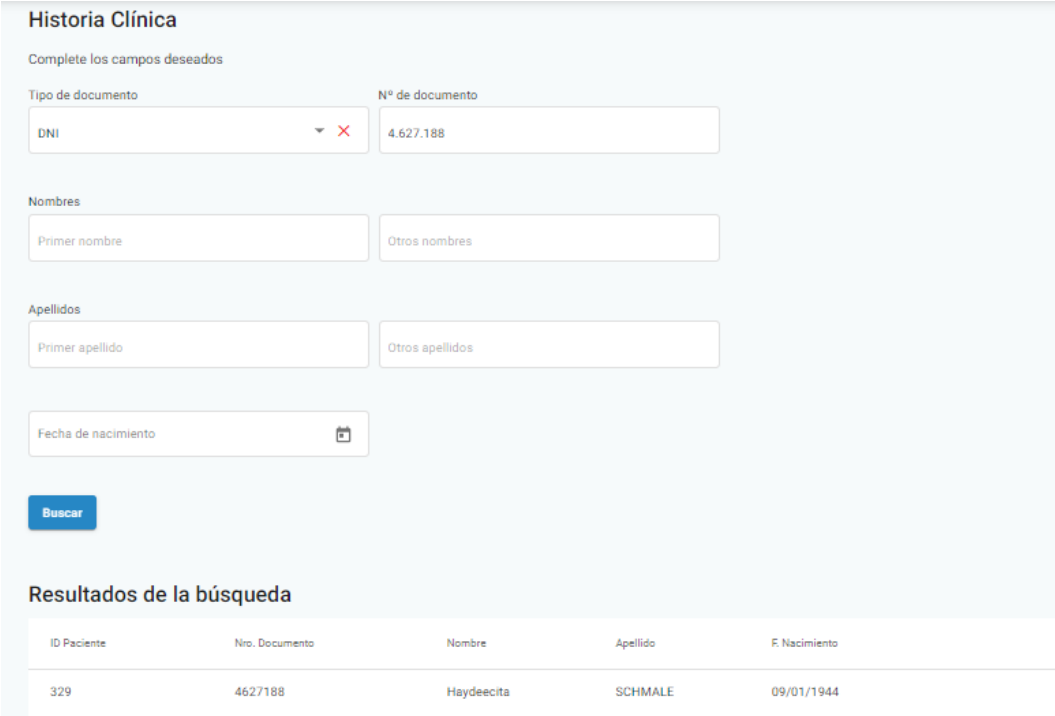
Sin diagnóstico definido

enfermeria Prueba

22/12/2022 - 15:30hs

2. Búsqueda de personas con puntos en el número de documento

En todos los lugares donde se puede ingresar el número de documento, es posible buscarlo si se lo ingresan con puntos. Por ejemplo:



Historia Clínica

Complete los campos deseados

Tipo de documento N° de documento

Nombres

Primer nombre Otros nombres

Apellidos

Primer apellido Otros apellidos

Fecha de nacimiento

Buscar

Resultados de la búsqueda

ID Paciente	Nro. Documento	Nombre	Apellido	F. Nacimiento
329	4627188	Haydeecita	SCHMALE	09/01/1944

3. Número “Rnos” de cobertura médica en Anexo II

El anexo II cuenta desde esta actualización con información del RNOS de la cobertura médica que posee una persona al momento de atenderse.

Anexo II:

Firma del médico y sello con IN de mancha	
DATOS DE LA OBRA SOCIAL: Nombre completo OBRA SOCIAL DE CAPATACES ESTIBADORES PORTUARIOS	Código 116105

4. Visualización de nombre autopercebido en Reporte de Referencias

El reporte de referencias muestra el nombre autopercebido del paciente y profesional si lxs mismos lo han definido en el Módulo Pacientes.

5. Diabetología en datos maestros de especialidades

En esta versión se agregó la especialidad Diabetología a la tabla maestra de especialidades para que luego pueda ser utilizada en todo lugar donde se asignan especialidades.

Nombre	Código SNOMED
<input type="checkbox"/> Nombre	
<input type="checkbox"/> Diabetología	408475000