

Boletín informativo

Año 1 | Número 3 | Diciembre 2020

# Establecimientos para personas mayores en el actual contexto de pandemia

DIRECCIÓN DE VIGILANCIA  
EPIDEMIOLÓGICA Y CONTROL DE BROTES

DIRECCIÓN PROVINCIAL DE EPIDEMIOLOGÍA,  
PREVENCIÓN Y PROMOCIÓN DE LA SALUD

SUBSECRETARÍA DE GESTIÓN DE LA INFORMACIÓN,  
EDUCACIÓN PERMANENTE Y FISCALIZACIÓN

MINISTERIO DE  
SALUD



GOBIERNO DE LA  
PROVINCIA DE  
**BUENOS  
AIRES**



El SARS-CoV-2 es el virus responsable de la segunda pandemia del siglo XXI, luego de la ocurrida por influenza A (H1N1) en el año 2009. Al presente, este problema de salud pública afectó a toda la población y causó un gran número de defunciones, sumado a cambios de orden económico, político y social. Además, puso de relieve las necesidades y vulnerabilidades específicas de algunos grupos poblacionales -especialmente personas mayores y quienes poseen comorbilidades como hipertensión arterial, diabetes, cardiopatía coronaria, inmunodeficiencias, entre otras-, donde el impacto de la enfermedad difirió del resto, y por ende su prevención y tratamiento requieren una atención específica. En este sentido, es importante visibilizar sus características y diferencias, al mismo tiempo que colocarlas como una prioridad en nuestra respuesta sanitaria.

El caso específico de las personas mayores que viven en residencias de cuidado de largo plazo requiere desde el sector gubernamental un rol de auditoría, rectoría, asistencia, monitoreo y trabajo mancomunado con tales instituciones y los entornos familiares, a fin de maximizar los esfuerzos y evitar así que el virus se propague dentro o fuera de dichos establecimientos.



# Detectar, para cuidar a las personas mayores

La situación actual requiere la implementación de medidas inmediatas para la protección de la salud. La investigación es una aliada fundamental para el adecuado control y

entendimiento de la enfermedad, así como para la formulación de nuevas estrategias terapéuticas.

## 1. Testeo en Pooles para la detección temprana y la implementación de acciones oportunas

Los signos y síntomas por COVID-19 pueden variar según la edad, el estado del sistema inmunitario y la presencia de afecciones subyacentes que requieren medicación. La detección temprana de la presencia del virus en las residencias de cuidado de largo plazo es crucial para reducir el número y la gravedad de los brotes. Además, permite aplicar un criterio clínico más certero y orientar mejor las decisiones de tratamiento.

Para maximizar la detección temprana del virus en estos establecimientos se ha puesto en marcha esta estrategia, ayudando a los proveedores de atención a decidir de modo apropiado y oportuno.

Se han realizado en promedio **111 pooles mensuales en la población de residencias de largo plazo** haciendo posible la identificación de casos asintomáticos.

» Al presente se evaluaron 12.594 personas y 627 establecimientos de las regiones sanitarias I, II, IV, V, VI, VII, VIII, X y XI y se detectaron 1.982 positivos, lo que permitió evitar brotes y contener la situación, impidiendo más contagios en esos ámbitos.

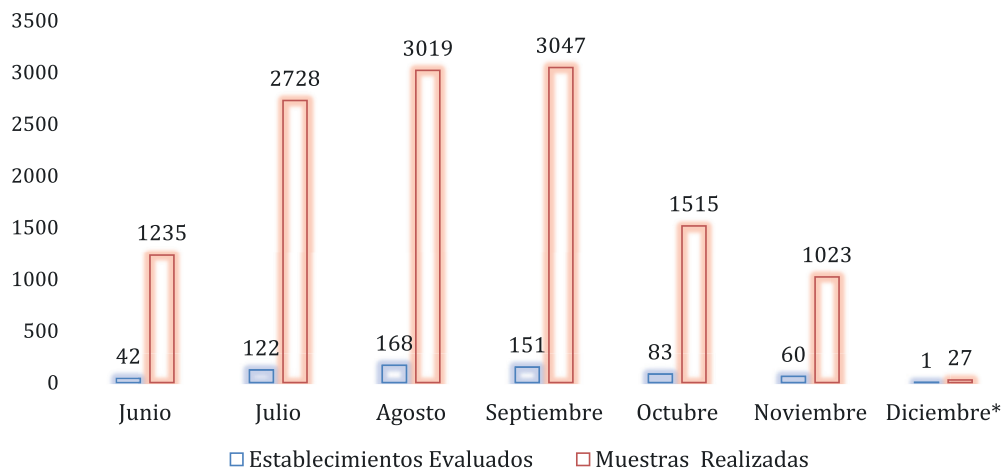
El 49% de las muestras se tomaron en establecimientos ubicados en el área Metropolitana de Buenos Aires (AMBA) y el 51% restante en establecimientos situados en el interior de la provincia.





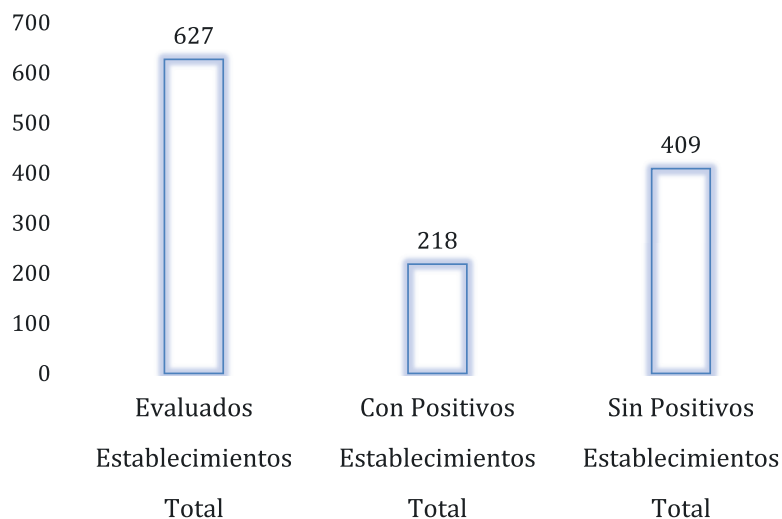
## ESTABLECIMIENTOS EVALUADOS Y MUESTRAS REALIZADAS

**Total de establecimientos evaluados: 627**  
**Total de personas evaluadas: 12.594**



## ESTABLECIMIENTOS EVALUADOS Y PORCENTAJE DE ESTABLECIMIENTOS CON CASOS POSITIVOS

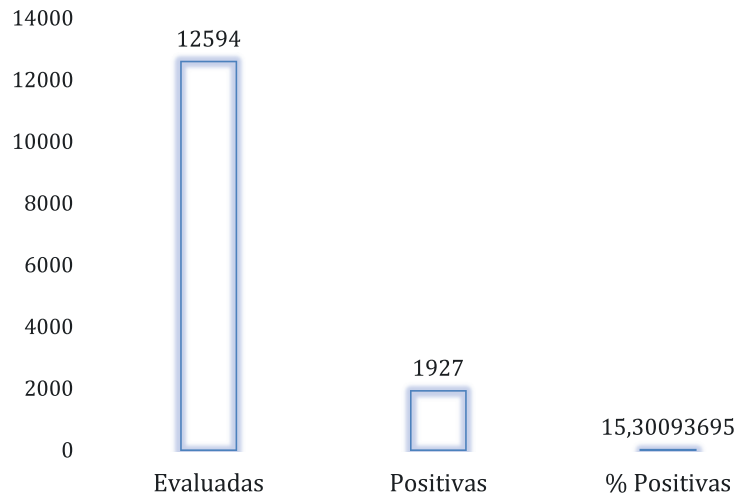
**Total establecimientos de evaluados: 627**  
**Porcentaje positivos: 35% (218)**  
**Porcentaje sin positivos: 65% (409)**



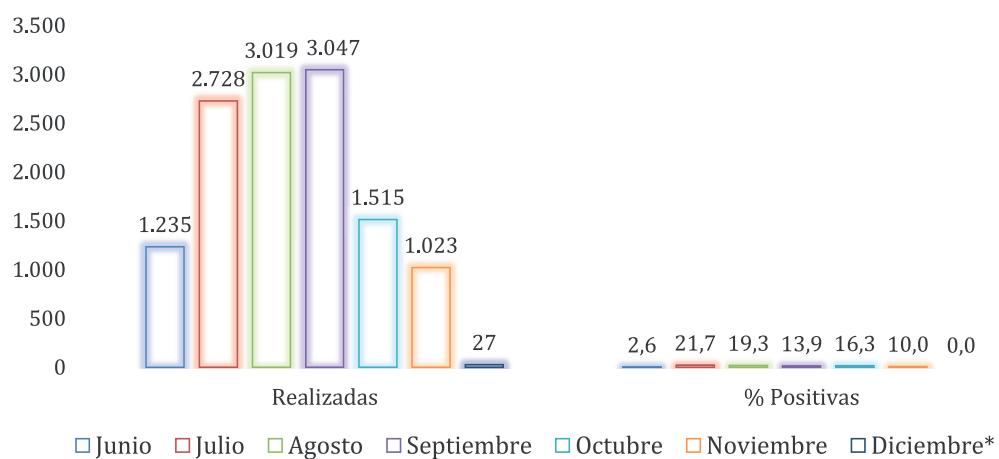


## PERSONAS EVALUADAS Y PORCENTAJE DE MUESTRAS POSITIVAS

Total de muestras realizadas: 12.594  
Total de muestras positivas: 1.982  
Porcentaje de muestras positivas: 15,30%



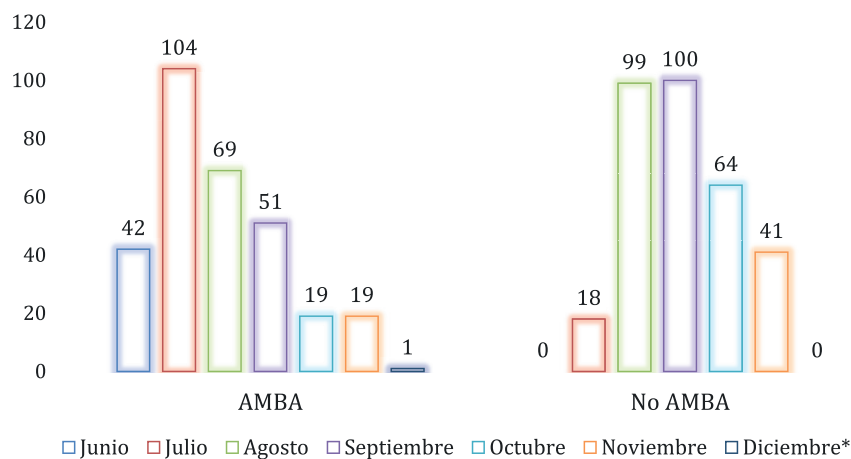
## PERSONAS EVALUADAS Y PORCENTAJE DE MUESTRAS POSITIVAS SEGÚN MES





## ESTABLECIMIENTOS EVALUADOS SEGÚN UBICACIÓN

Total de establecimientos AMBA 305 (49%)  
Total de establecimientos No AMBA 322 (51%)




## 2. Vigilancia Epidemiológica Negativa

(notificación de “cero casos”)

Esta acción se basa en el monitoreo de los establecimientos para personas mayores a fin de determinar la no presencia de casos de COVID-19. Requiere de una notificación negativa semanal por parte de cada establecimiento, lo que permite dar cuenta que el mismo se encuentra en una actitud de alerta para la búsqueda de casos sospechosos.

Este trabajo involucra la colaboración de voluntarios de las Universidades de Avellaneda, Ezeiza y La Plata, quienes realizan el relevamiento, responden consultas y actualizan la información de los distintos establecimientos cada semana.

➤ Se incorporaron 21 equipos para la Vigilancia Epidemiológica Negativa en establecimientos para personas mayores.



### 3. Seguimiento de contactos estrechos vinculados a establecimientos cerrados o semicerrados:

Poder identificar a todas las personas que estuvieron en contacto directo con el caso confirmado de la enfermedad tiene el triple propósito de: a) detectar síntomas compatibles con la enfermedad; b) reducir la propagación; c) brindar atención médica oportuna en caso de ser necesario.

» Gracias a este dispositivo se logró realizar hasta el momento el seguimiento de 2.146 contactos estrechos, 1.255 presentaron síntomas y recibieron estudios de laboratorio y 340 asistencia médica.

### 4. Investigación de Casos y Brotes

Cuando un caso de COVID-19 es identificado, se comienzan a desplegar las estrategias para la detección de las personas expuestas, prevenir la propagación de la enfermedad, identificar el posible alcance y magnitud de la infección por SARS-CoV-2 e informar las medidas adicionales que podrían requerir implementarse en el establecimiento para su control.

» El análisis de las características clínicas y epidemiológicas, así como los resultados de laboratorio, confirmaron la implicación del virus SARS-CoV-2 en el 30% del total de establecimientos para personas mayores ubicados en la provincia de Buenos Aires.

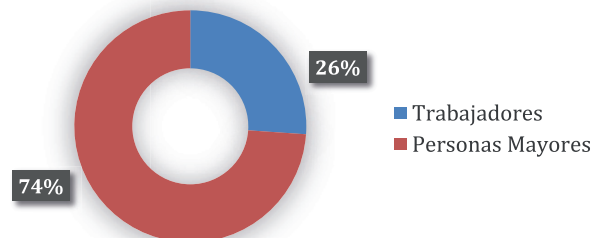
Desde el comienzo de la pandemia el total de personas que enfermaron vinculadas a estos establecimientos fue de 5.292, de los cuales 5.254 (47,07%) casos fueron descartados y 615 (5,51%) casos se encuentran en estudio.

### POSITIVOS SEGÚN PERFIL

Total de positivos: 5.611

Total de positivos trabajadores: 1.464

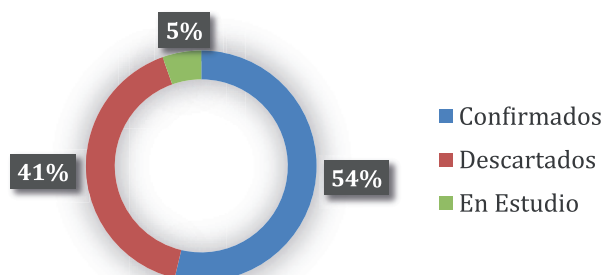
Total de positivos personas mayores: 4.147



### PERSONAS MAYORES SEGÚN RESULTADO DE LABORATORIO

Total confirmados 4.147

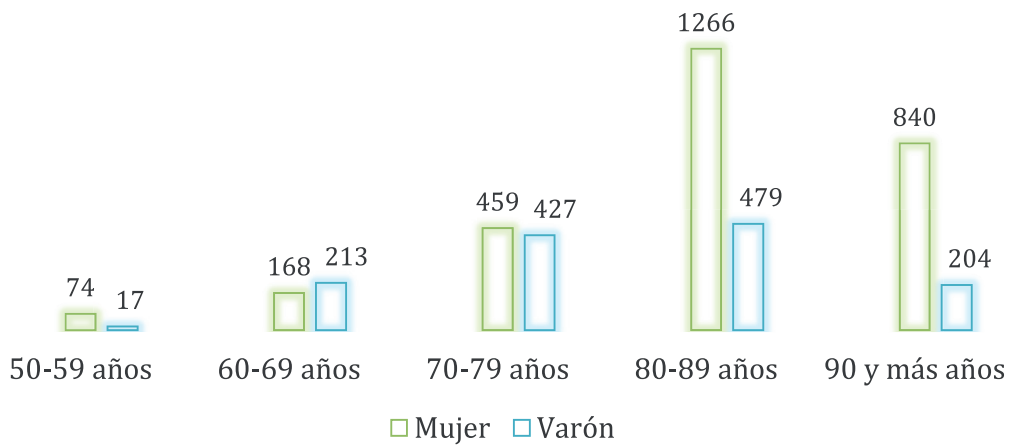
Un 54% de las personas mayores resultó positiva





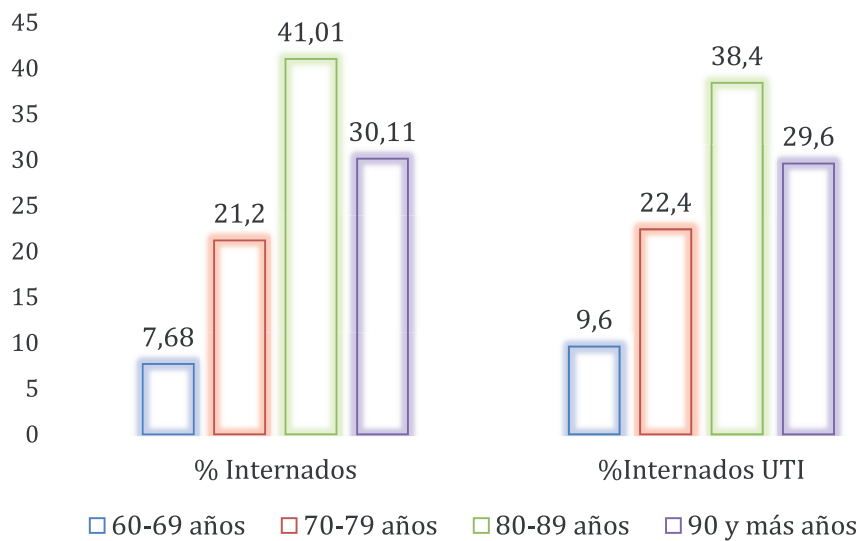
## PERSONAS MAYORES POSITIVAS SEGÚN EDAD Y SEXO

**Total confirmados 4.147**  
**Total confirmados mujer 2.807 (68%)**  
**Total confirmados varón 1.340 (32%)**



## PERSONAS MAYORES POSITIVAS HOSPITALIZADAS

**Total de positivos: 4.147**  
**Total de positivos hospitalizados: 1.513**  
**Porcentaje de hospitalizados: (36,48%)**



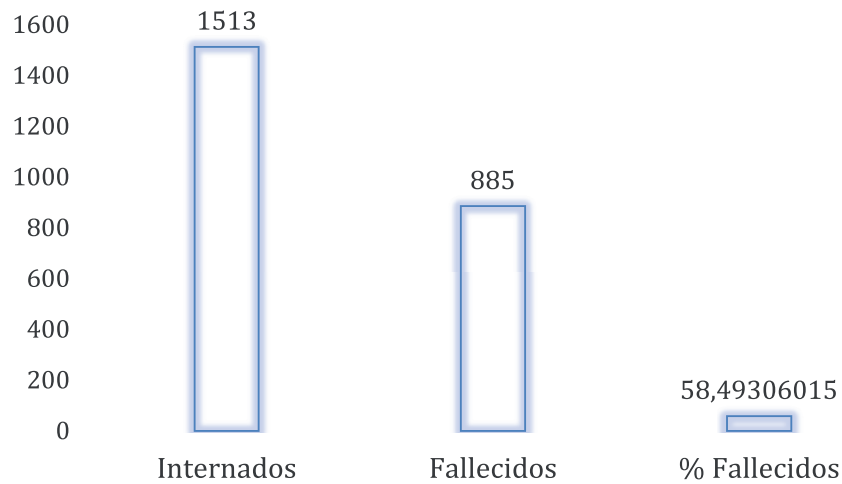
El grupo de edad de 80 y 89 años representó el porcentaje más alto de hospitalización (41,01%). Del cual el 38,40% recibió atención en unidad de terapia intensiva.





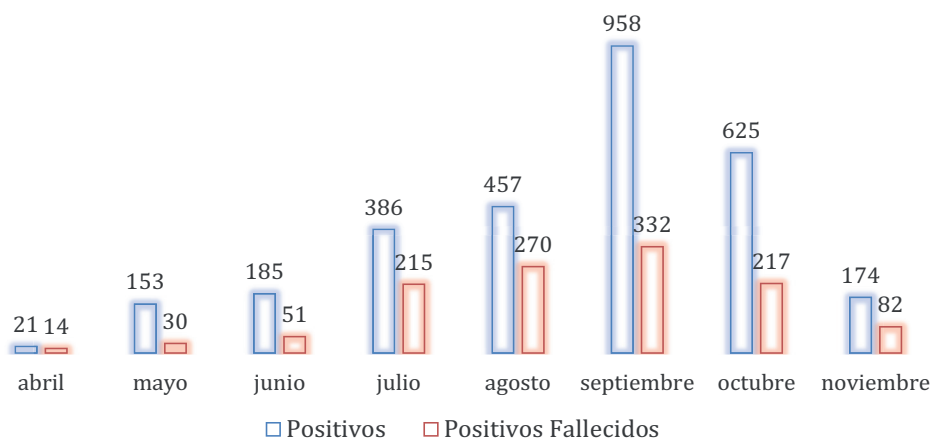
## PERSONAS MAYORES POSITIVAS HOSPITALIZADAS FALLECIDAS

Total de positivos hospitalizados  
fallecidos: 885 (58,49%)



Un 58,49% de las personas mayores que recibió atención hospitalaria tuvo una evolución desfavorable.

## EVOLUCIÓN POR CASOS ACUMULADOS EN EL MES



El mes de septiembre evidencia los valores más altos para la provincia, con valores de 958 confirmados y 322 fallecidos, seguido de una tendencia a la baja.



**Porque las personas mayores necesitan  
un cuidado especial en estos tiempos.**

**Porque su salud debe ser una prioridad  
del Estado siempre.**

MINISTERIO DE  
SALUD

---



GOBIERNO DE LA  
PROVINCIA DE  
**BUENOS  
AIRES**

[gba.gob.ar](http://gba.gob.ar)