

DESARMANDO EL CISEXISMO

EN LA PRODUCCIÓN DE INFORMACIÓN
EPIDEMIOLÓGICA SANITARIA.

Análisis del Registro de personas inscriptas al Buenos Aires
Vacunate según la variable IDENTIDAD DE GÉNERO



Axel Kicillof

Gobernador de la provincia de Buenos Aires

Nicolás Kreplak

Ministro de Salud de la provincia de Buenos Aires

Alexia Navarro

Subsecretaria de Atención y Cuidados Integrales en Salud

Sabrina Balaña

Directora Provincial de Equidad de Género en Salud

César Bissutti

Coordinador Programa Provincial de Implementación de Políticas de Género y Diversidad Sexual en Salud

Coordinación del documento

Andrea Paz y César Bissutti

Equipo de gestión de información DPEGS

Florencia Mollo, Giselle Lamela, Iván Ezequiel Fornales, María Carla Rodríguez, Paula Sebastián, Sharon Josid.

Equipo del Programa Provincial de Implementación de Políticas de Género y Diversidad Sexual en Salud

Ana Abelenda, Carolina Stanco, Diana Flores, Fernanda Barreda, Jaqueline Vispo, Jimena Miranda, Lourdes Arias, María Valeria Branca, Marcos Varela, Mariano Maldonado, Naila Ortiz, Silvia Rojas.

Referentes en las Regiones Sanitarias

Región Sanitaria I: **Mariana Rubio.**

Región Sanitaria II: **Patricia Hernández.**

Región Sanitaria III: **Andrea Terribile y Camila Foresi.**

Región Sanitaria IV: **María Elena Harper y Alexa Pettone.**

Región Sanitaria V: **Marcela Horisberger, Gabriela Urrejola, Juan Cruz Diez Beltrán y Joaquín Acosta.**

Región Sanitaria VI: **Adriana Pont, Adrián González y Mónica Montiel.**

Región Sanitaria VII: **Santiago Díaz.**

Región Sanitaria VIII: **Malena García Conde y Juliana Cuin.**

Región Sanitaria IX: **Gabriela Tanoni y David Meclazcke.**

Región Sanitaria X: **Ángeles Zangara y Laura Sampietro.**

Región Sanitaria XI: **María Fernanda Reale.**

Región Sanitaria XII: **Ana Repetto.**



Introducción

Buenos Aires Vacunate es el Plan Público, Gratuito y Optativo de vacunación contra el coronavirus de la provincia de Buenos Aires. Es un operativo de vacunación sin precedentes y el más grande en la historia bonaerense. Implicó la gestión y logística de políticas que permitieron obtener, distribuir y aplicar vacunación contra el covid-19 de forma simultánea en los 135 municipios del territorio provincial. Para acceder a la vacunación se organizó un proceso de inscripción que releva mediante un formulario distintos datos de las personas como nombre, edad, ubicación geográfica y datos específicos de salud. El registro de bonaerenses de personas inscriptas al Plan público, gratuito y optativo contra Covid-19 resulta un insumo de relevancia para analizar las características sociodemográficas de la población residente en la Provincia como así también un primer acercamiento a las condiciones de salud de dicha población. Dada la magnitud de la población registrada, permite disponer de información actualizada de las personas mayores de 12 años residentes en la Provincia.

A los fines de conocer y trabajar por el acceso a esta política también para personas del colectivo de la diversidad sexual, es que se incorporó la variable “identidad de género” al formulario. Esta decisión hoy se traduce en un hito político porque representa el inicio de un camino de producción de información para construir y conocer la situación epidemiológica de personas travestis, trans y no binarias. La información que se presenta en este informe nunca había sido producida por el Ministerio de Salud a esta escala. Cabe resaltar que estos datos, que permiten caracterizar algunos indicadores de salud, son el resultado de políticas de acceso a la salud.

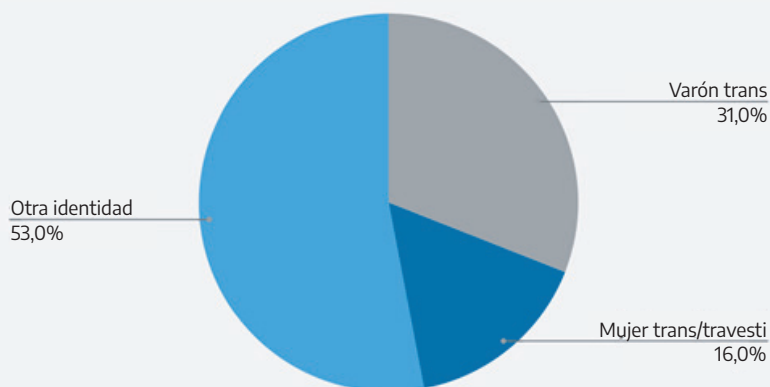
El presente documento entonces recupera el análisis realizado a partir del proceso de inscripción al **Buenos Aires Vacunate** desde una perspectiva que expande y reconoce la diversidad identitaria de las personas en vinculación a la construcción de su género. Es un documento con perspectiva de diversidad sexual en salud. Para el

análisis del presente informe se realizaron dos cortes de tiempo. En primer lugar, se presentan los datos obtenidos al mes de septiembre de 2021. En segundo momento, se analizan los datos obtenidos al mes de julio de 2022.

Análisis de la información - septiembre de 2021

En el proceso de inscripción se incluyó la identidad de género incorporando las categorías: “mujer”, “mujer trans-travesti”, “varón”, “varón trans” y “otra identidad”. Cabe destacar que, además de dichos valores, un 3% de las personas (389.607 personas) no completaron el campo correspondiente a la identidad de género. **Al día 7 de septiembre de 2021, se inscribieron 8202 personas que se identificaron como mujeres trans/travestis, varones trans u otra identidad.** El 31% de dicha población se identificó como “varón trans”, el 16% se identificó como “mujer trans/travesti” y el 53% se inscribió con la categoría “Otra identidad” (gráfico 1), lo que señala la importancia de ampliar las opciones de categorías identitarias. El análisis específico de las identidades de género contenidas en esta última categoría se realizó posteriormente con los datos obtenidos al mes de julio de 2022.

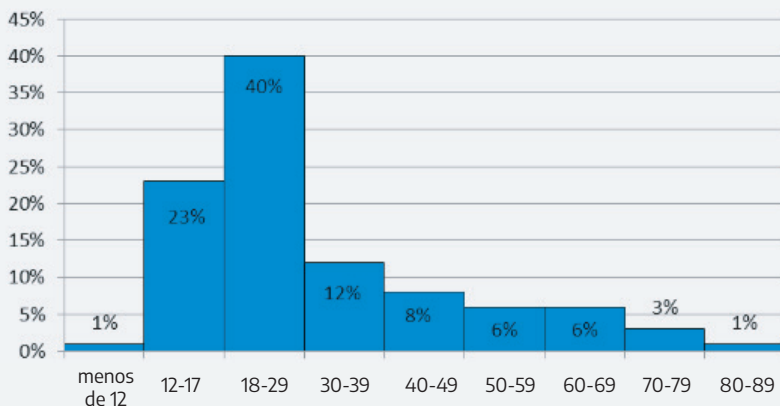
Gráfico 1: Porcentaje de personas fuera del binomio varón-mujer inscriptas al Buenos Aires Vacunate. PBA. Septiembre 2021. N: 8202



Fuente: Buenos Aires Vacunate. MSAL PBA.

Al analizar la distribución por edad se observa que en las personas que se identifican como “varones trans”, el 40% de las personas se concentran en la franja etaria de 18 a 29 años, luego continúa en preponderancia el grupo etario de 12 a 17 años, lo que resulta que más del 60% de la población de varones trans tiene menos de 30 años (gráfico 2). En el caso de las personas que se inscribieron con la categoría “Otra identidad”, la mitad de las personas se concentra en el rango etario entre los 18 y 29 años (50%) y también más del 60% se corresponden con edades menores a 30 años (gráfico 4). Mientras que las personas que se identifican como mujeres trans o travestis, presentan otra distribución etaria: el 32% tiene entre 18 a 29 años (32%), y más del 60% posee 30 años o más (gráfico 3).

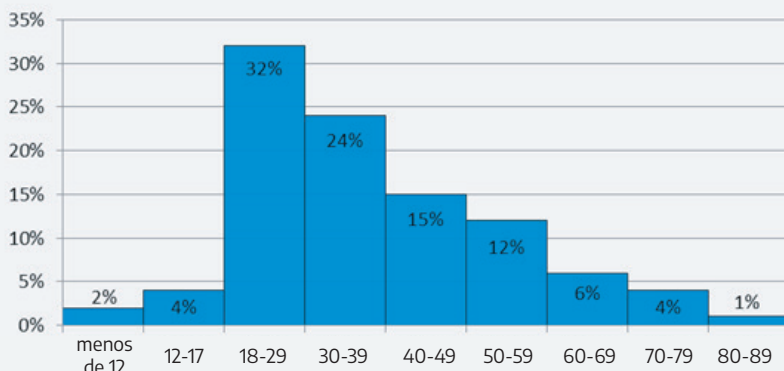
Gráfico 2: Porcentaje de varones trans inscriptos al Buenos Aires Vacunate. PBA. Septiembre 2021. N: 2552



Fuente: Buenos Aires Vacunate. MSAL PBA.

Gráfico 3: Porcentaje de mujeres trans/travestis inscriptas al Buenos Aires Vacunate según rango etario. PBA. Septiembre 2021.

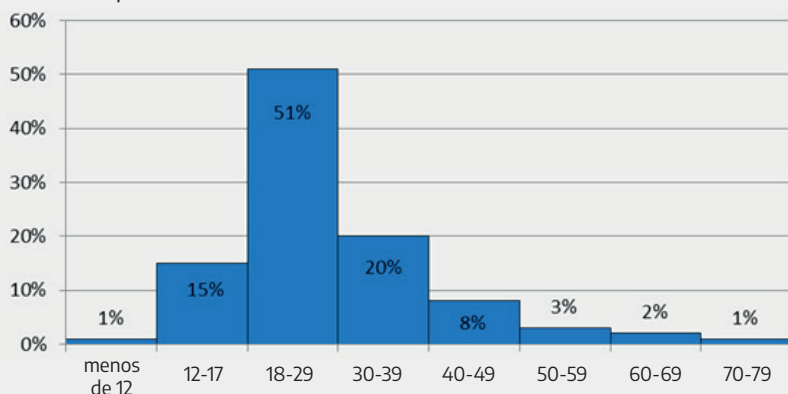
N: 1320



Fuente: Buenos Aires Vacunate. MSAL PBA.

Gráfico 4: Porcentaje de personas inscriptas en la categoría "otra identidad" al Buenos Aires Vacunate según rango etario. PBA. Septiembre 2021.

N: 4330



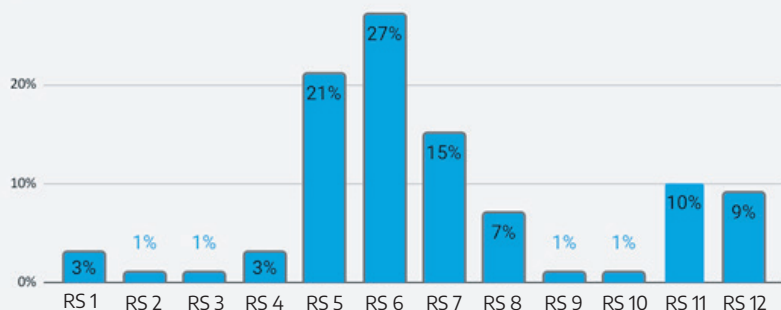
Fuente: Buenos Aires Vacunate. MSAL PBA.

Al cruzar la variable identidad de género con lugar de residencia, se optó por analizar la región sanitaria en que reside, a fin de pensar **políticas públicas en salud situadas**. La mayoría de los varones trans que se inscribieron radican en las regiones sanitarias VI (27%),

V (22%) y VII (15%). Es decir, el 64% de los “varones trans” registrados reside en municipios del Área Metropolitana de Buenos Aires (AMBA) (gráfico 5). La misma distribución ocurre con las “mujeres trans/travestis” registradas, el 61% de ellas residen en las tres regiones sanitarias del AMBA (gráfico 6). Dicho porcentaje se mantiene en el grupo de personas que se registraron con “Otra identidad” (61%) (gráfico 7):

Gráfico 5: Porcentaje de varones trans inscriptos al Buenos Aires Vacunate según región sanitaria de residencia. PBA. Septiembre 2021.

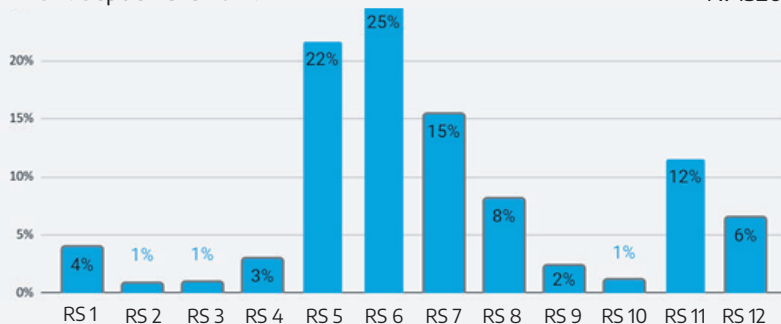
N: 2552



Fuente: Buenos Aires Vacunate. MSAL PBA.

Gráfico 6: Porcentaje de mujeres trans/travestis inscriptas al Buenos Aires Vacunate según región sanitaria de residencia. PBA. Septiembre 2021.

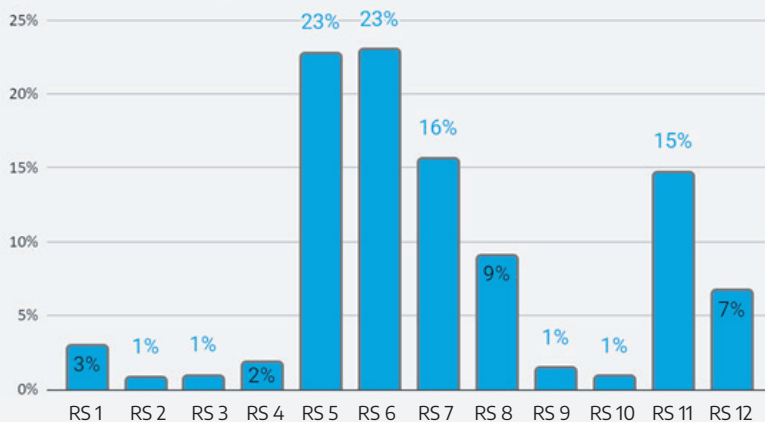
N: 1320



Fuente: Buenos Aires Vacunate. MSAL PBA.

Gráfico 7: Porcentaje de personas inscriptas en la categoría “otra identidad” al Buenos Aires Vacunate según región sanitaria de residencia. PBA. Septiembre 2021.

N: 4330

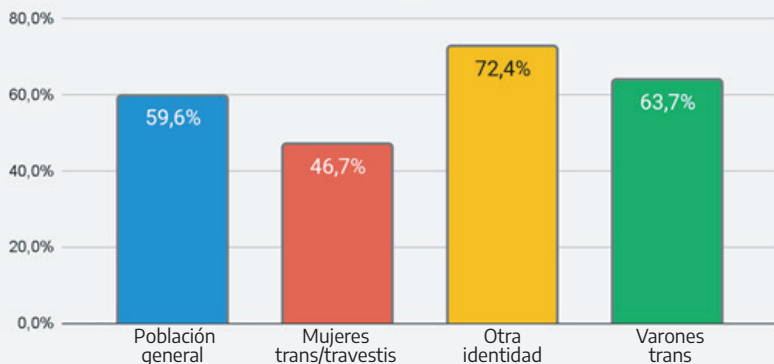


Fuente: Buenos Aires Vacunate. MSAL PBA.

Una tercera variable que se analizó en vinculación con la variable identidad de género fue “Condición de salud”. Allí observamos que, en el caso de los “varones trans” inscriptos, no hay diferencias sustanciales en cuanto a sus condiciones de salud con respecto a la población general. Por el contrario, si analizamos las condiciones de salud registradas por las “mujeres trans-travestis”, observamos que más de la mitad (54%) presenta alguna condición de salud que las ubica en una situación con mayor vulnerabilidad ante el Covid-19, por presentar alguna condición preexistente o factor de riesgo, a diferencia del dato de la población general (31%). Al indagar en las condiciones de salud, hay mayor preponderancia en enfermedades con compromiso inmunológico. El 13,2% de las “mujeres trans-travestis” registraron alguna enfermedad con compromiso inmunológico, mientras que en la población general este valor alcanza sólo al 2,9% de la población total. En segundo lugar, hay una fuerte prevalencia de enfermedad pulmonar crónica. Este valor asciende al 12,5% en las “mujeres trans-travestis” inscritas, mientras que la población general alcanza al 8% de la población registrada.

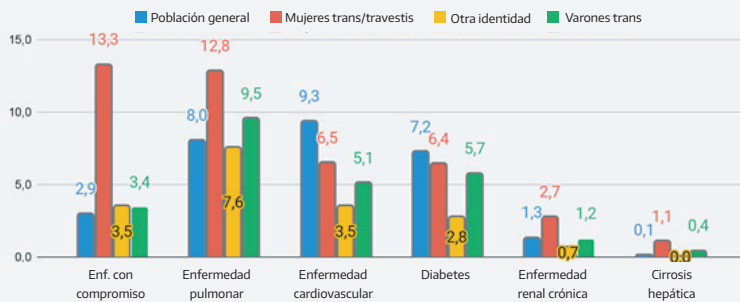
Si analizamos las condiciones de salud de la población inscrita en la categoría “Otra identidad”, observamos que la gran mayoría (72%) no presenta alguna condición de salud que implique una mayor vulnerabilidad frente al Covid-19. Una primera hipótesis podría asociar que la mayoría de la población que se inscribió con “otra identidad” se corresponde con los grupos etarios más jóvenes. El 86% de la población registrada con “otra identidad” tiene menos de 40 años.

Gráfico 8: Porcentaje de varones trans, mujeres trans/travestis, personas con otra identidad y población general, inscritas al Buenos Aires Vacunate sin condiciones preexistentes o factores de riesgo. PBA. Septiembre 2021.



Fuente: Buenos Aires Vacunate. MSAL PBA.

Gráfico 9: Porcentaje de varones trans, mujeres trans/travestis, personas con otra identidad y población general, inscritas al Buenos Aires Vacunate según condición de salud PBA. Septiembre 2021.

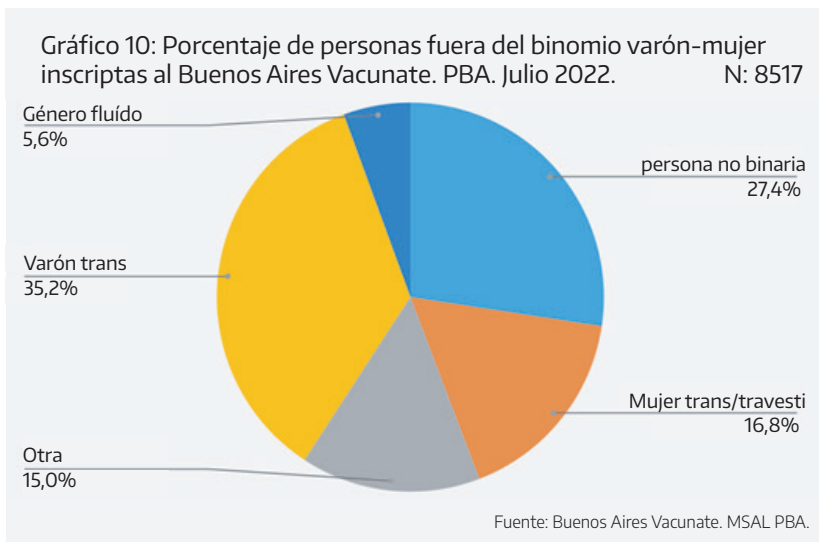


Fuente: Buenos Aires Vacunate. MSAL PBA.

Análisis de información - julio del año 2022

Al analizar la categoría “otra identidad” se observó un alto porcentaje de personas no binarias, por tal razón, en el año 2022 se incorporó la categoría “personas no binarias” al proceso de inscripción, manteniéndose las otras categorías utilizadas durante el año 2021: “mujer”, “mujer trans-travesti”, “varón”, “varón trans” y “otra identidad” como campo abierto.

En este sentido, surge como interrogante qué categorías usar si se incorpora la variable identidad de género a los registros en salud para definir los valores posibles de la variable identidad de género. Del total de personas identificadas por fuera del binomio “varón-mujer” registradas en el Plan Público, Gratuito y Optativo de vacunación contra el coronavirus “Buenos Aires Vacunate” (N=8517), 3001 son “varones trans” (35,2%), 2333 “personas no binarias” (27,4%), 1431 “mujeres trans/travestis” (16,8%), del análisis del campo abierto “otra identidad” se desprende que 473 pertenecen al “género fluido” (5,6%) y 1279 en “otras identidades” (15,0%) (Gráfico N°10).



En la tabla N°1 es posible observar las identidades de género inscriptas en el registro. Esta tabla es construida con las categorías establecidas y el agrupamiento de las distintas identidades de género inscriptas en el campo abierto “otra identidad”.

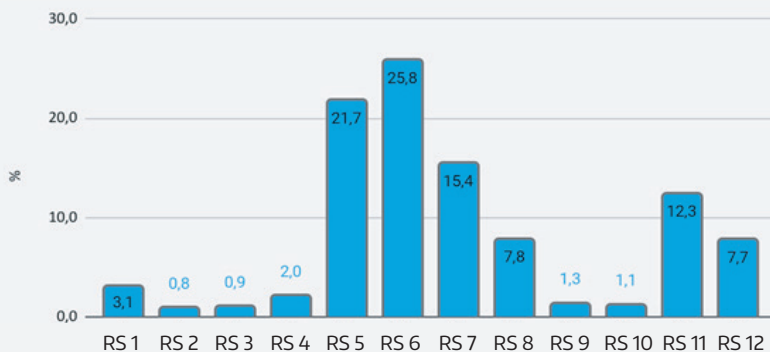
IDENTIDAD	f
Varón trans	3001
No binario/No binaria/No binarie	2333
Mujer trans/travesti	1431
Género fluido	473
Lesbiana	98
Agénero	86
Indefinida/indefinido/indefinidx	83
Queer	76
Varón	65
Mujer	62
Trans no binario/Trans no inaria/Trans no binarix	62
otra/otro/otre	58
Bigénero	54
Humano/persona	54
Prefiere no informar	50
Hombre	48
Sin género	48
Masculino	34
Marica/marika	31
Gay	24
Bisexual	23
Ninguna	18
Lesbiana no binaria/no binarie	14
Homosexual	12
Pansexual	12
Femenino	10
Género binario	10
No binario Género fluido/No binaria Género fluido/	10
No binarie Género fluido	
Otra	237

Fuente: Buenos Aires Vacunate. MSAL PBA.

En cuanto a la distribución poblacional, de los 135 municipios en los que se divide territorialmente la provincia de Buenos Aires, 127 cuentan con al menos una persona inscripta fuera del binomio “varón-mujer”. De las personas inscriptas, 17 pertenecen a la Ciudad Autónoma de Buenos Aires. Los 8 partidos que no registraron población son: Pellegrini, Salliqueló (RS II), Maipú, San Cayetano (RS VIII), Tapalqué (RS IX), Suipacha (RS X) y Tordillo (RS XI). En el gráfico N°11 puede observarse los porcentajes por Región Sanitaria (RS), el 62,9% se encuentra en las Regiones Sanitarias V, VI y VII. En tasas cada 100.000 habitantes (Gráfico N°12) se observa que la RS XI (77,6) es la más elevada seguida por la RS V (58,6). Siendo la tasa total de la provincia de Buenos Aires 59.

Gráfico 11: Porcentaje de población inscripta al Buenos Aires Vacunate por región sanitaria. PBA. Julio 2022.

N: 8503



Fuente: Buenos Aires Vacunate. MSAL PBA.


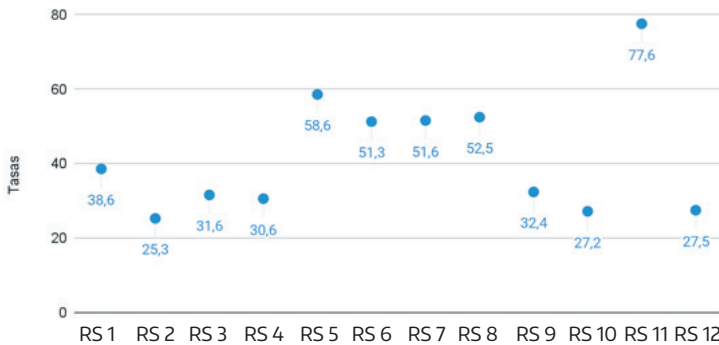


Gráfico 12: Tasas de población inscrita al Buenos Aires Vacunate por región sanitaria. PBA. Julio 2022.

N: 8503



Fuente: Buenos Aires Vacunate. MSAL PBA.

Conclusiones

Este informe es un primer análisis de información epidemiológica que incorpora la variable identidad de género con categorías distintas al binomio varón-mujer, que intenta servir como insumo para la discusión en el proceso de construcción de información epidemiológica no cisexista. Discusión que el Ministerio de Salud inaugura con el documento “Cisexismo, información epidemiológica y salud. Aportes para el debate sobre los usos de la variable identidad de género en los registros de salud”.

A modo de conclusión, se destaca que haber incorporado la variable identidad de género en el proceso de inscripción al Plan público, Gratuito y Optativo contra Covid-19 “Buenos Aires Vacunate” contribuye a la construcción de información en salud que supere el binarismo sexo genérico. En este sentido, este análisis tuvo como objetivo reflexionar sobre las formas de producción de información en salud, incorporando una mirada más amplia en torno a las cate-

gorías sexogénicas. La propuesta de este documento es invitar a tensionar las prácticas registrales tradicionales en salud, poniendo en juego la potencia política de cambiar la forma en que se construye la información que luego legitima las prácticas y políticas sanitarias. Dada la magnitud del Plan de Vacunación, estos avances permiten empezar a visibilizar también aquellas desigualdades en materia de salud vinculadas a marcadores de género.

El desafío de la construcción de información en salud incorporando las distintas identidades de géneros tiene por objeto contar con información para la gestión y la producción de políticas públicas que aumenten la esperanza de vida de estos grupos, que acompañen sus procesos de salud y enfermedad y que garanticen el acceso a la atención, cuidado y acompañamiento en sus trayectorias dentro del sistema de salud. Esperamos que esta información sirva a las áreas de la administración pública para construir políticas por la equidad y la igualdad y para transformar las instituciones y también a quienes las habitamos.

MINISTERIO DE
LAS MUJERES,
POLÍTICAS DE
GÉNERO Y
DIVERSIDAD
SEXUAL

MINISTERIO DE
SALUD



GOBIERNO DE LA
PROVINCIA DE
**BUENOS
AIRES**